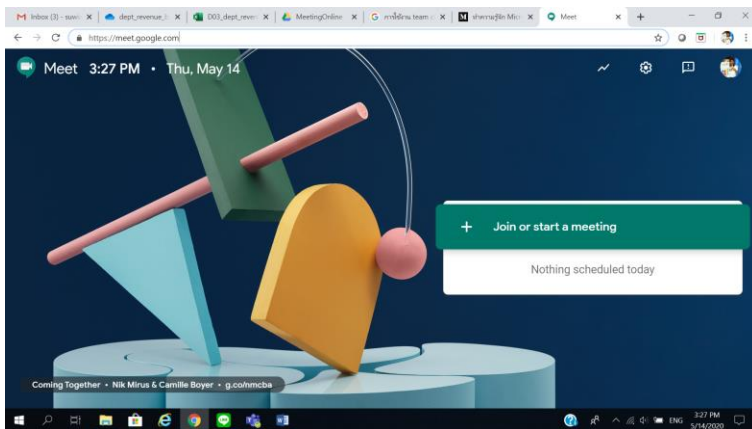


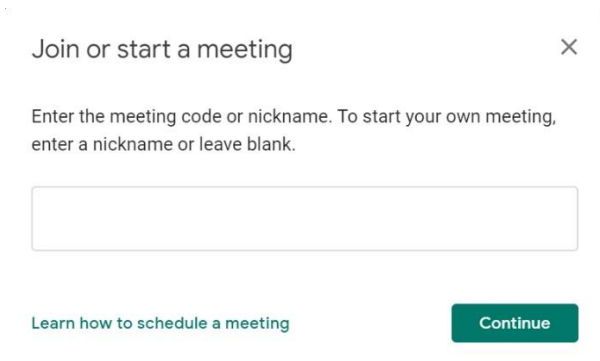
การจัดประชุมหรือสอนออนไลน์ด้วย Google Meet

เริ่มประชุม/สอนออนไลน์ทันที

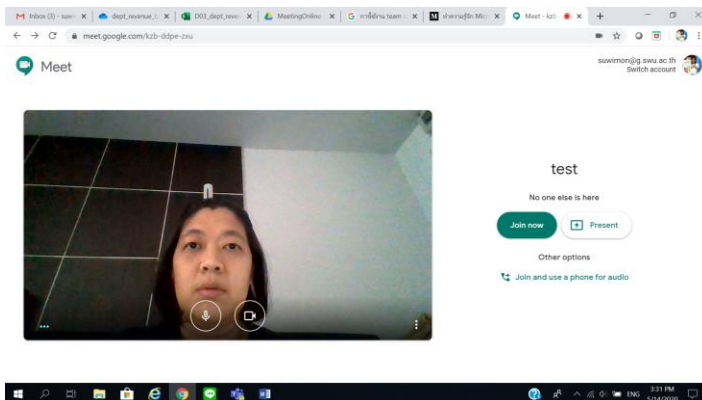
1. meet.google.com >> Login ด้วย GAFE Account (@g.swu.ac.th)
2. คลิก Join or start a meeting



3. ทำการตั้งชื่อการประชุม จากนั้นคลิก Continue



4. กดปุ่ม Join now เมื่อต้องการเริ่มประชุม




5. คลิก Copy joining info เพื่อส่งไปให้กับผู้ร่วมประชุมผ่านทาง e-mail หรือ Line


Add others ×

test
Meeting nickname (Can only be used within Srinakharinwirot University)

Share this info with people you want in the meeting

<https://meet.google.com/kzb-ddpe-zxu>
Dial-in: (US) +1 919-647-4902 PIN: 431 176 071#

 Copy joining info

 Add people

6. หากมีคนอื่นที่ไม่ได้ใช้ GAFE Account (@g.swu.ac.th) เข้าร่วมประชุม ผู้จัดต้องทำการอนุญาตให้เข้าร่วมประชุมโดยการคลิก Admit

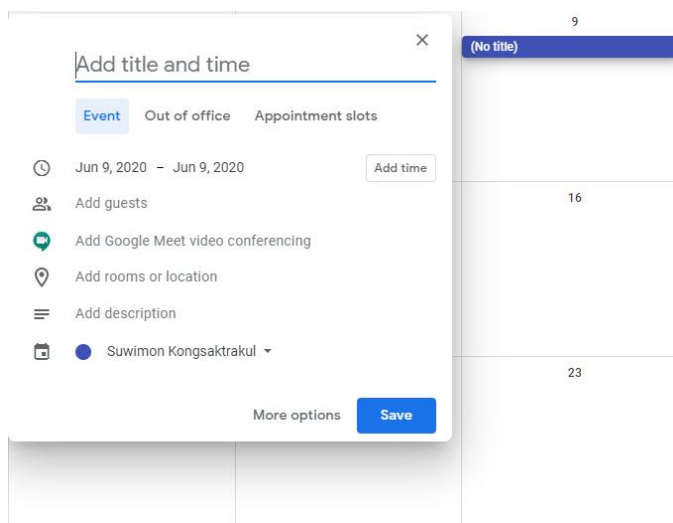
Someone wants to join this meeting

 T Tum (Unverified)

Deny entry Admit

สร้างนัดหมายการประชุม/สอนออนไลน์ ล่วงหน้า

1. calendar.google.com >> Login ด้วย GAFE Account (@g.swu.ac.th)
2. คลิกสร้างตารางการประชุม



The screenshot shows the 'Add title and time' dialog box in Google Calendar. The dialog has a title bar with a close button (X) and a text input field containing '(No title)'. Below the title bar are three tabs: 'Event' (selected), 'Out of office', and 'Appointment slots'. The main content area includes: a date range 'Jun 9, 2020 - Jun 9, 2020' with an 'Add time' button; 'Add guests' with a plus icon; 'Add Google Meet video conferencing' with a green video icon; 'Add rooms or location' with a location pin icon; 'Add description' with a list icon; and a dropdown menu for the organizer 'Suwimon Kongsaktrakul'. At the bottom, there are 'More options' and a blue 'Save' button.

3. ระบุชื่อการประชุม วันเวลาการประชุม คลิกเลือก Add Google Meet video conferencing
4. ระบบจะทำการสร้าง Meeting ID สำหรับการประชุมให้
5. คลิก Copy Meeting ID เพื่อส่งไปให้กับผู้ร่วมประชุมผ่านทาง e-mail หรือ Line

Meeting Online

Event Out of office Appointment slots

Jun 9, 2020 – Jun 9, 2020 Add time

Add guests

Join with Google Meet
meet.google.com/ydh-oyzm-qur
Up to 250 participants

Meeting ID
meet.google.com/ydh-oyzm-qur

Phone Numbers
(US)+1 475-549-0359
PIN: 691 689 700#

Add live stream

Add rooms or location

Add description

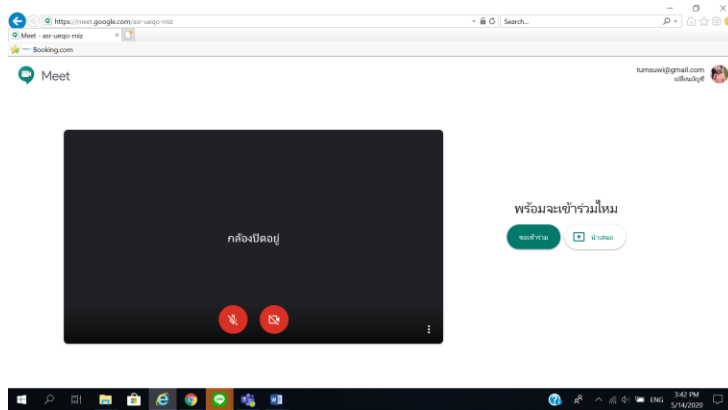
Suwimon Kongsaktrakul

More options Save

6. กดปุ่ม Save

วิธีเข้าร่วมประชุม/เรียนออนไลน์

1. เมื่อได้รับ Link จากผู้จัดการประชุม สามารถคลิกเพื่อเข้าร่วมประชุมได้เลย
2. หากเข้าสู่ระบบด้วย GAFE Account (g.swu.ac.th) หรือ Gmail (gmail.com) คลิกขอเข้าร่วมได้เลย



3. หากไม่ได้มี Account สำหรับเข้าสู่ระบบ สามารถใส่ชื่อผู้ร่วมประชุม และคลิก Ask to join เพื่อเข้าร่วมประชุมได้เช่นกัน

